

Joueur(s) _____
 Player(s) _____


Index _____ Hcp de jeu _____ Cps reçus _____
 Playing hcp _____ Strokes _____

Formule _____ Date _____
 Formula _____

Heure _____
 Starting time _____



SIGNATURES




joueur/player

marqueur/marker

REPÈRES FAIRWAY
 FAIRWAY DISKS

- [● 50 m]
- [● 100 m]
- [○ 150 m]

ENTRÉE DE GREEN
 FRONT OF GREEN

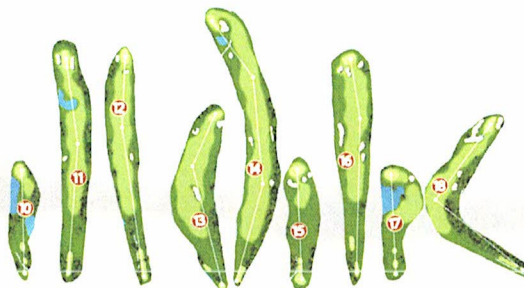


	1	2	3	4	5	6	7	8	9	ALLER	
MESSEURS MEN	BLANC	483	288	422	356	151	279	315	369	305	2968
	JAUNE	470	262	399	332	141	266	299	356	305	2830
DAMES LADIES	BLEU	456	248	369	332	131	256	299	342	273	2706
	ROUGE	432	232	369	308	123	245	278	333	273	2593

	PAR	5	4	4	4	3	4	4	4	4	36
COUPS REÇUS	5	17	1	9	7	15	11	3	13		

Patrick	6	4	5	6	3	4	6	5	6		
Daniel	X	5	9	6	3	6	6	4			
Eric	9	X	7	5	4	4	4	5	5		
Alain	7	7	8	5	4	6	5	7	6		

GREEN profondeur	24	20	22	20	19	18	29	16	24
------------------	----	----	----	----	----	----	----	----	----



	10	11	12	13	14	15	16	17	18	RETOUR	TOTAL	SSS	Slope
MEN	156	317	336	321	439	165	316	149	327	2526	5494	69.3	131
LADIES	139	309	326	283	430	155	304	141	327	2414	5244	67.7	127
MEN	117	304	315	283	417	140	279	134	304	2293	4999	72.2	130
LADIES	117	292	301	250	406	134	271	134	289	2194	4787	70.5	130

	3	4	4	4	5	3	4	3	4	34	70	RÉSULTAT SCORE
COUPS REÇUS	4	16	10	8	12	6	18	2	14			STROKE INDEX

Patrick	5	4	7	4	4	4	5	3	7			HCP
Daniel	4	6	6	6	8	6	5	4	7			NET
Eric	3	6	5	6	6	5	5	5	6			
Alain	4	5	6	5	7	5	5	5	6			

GREEN longueur(m)	23	30	26	29	25	18	16	19	30
-------------------	----	----	----	----	----	----	----	----	----

Joueur(s) _____ Index _____ Hcp de jeu _____ Cps reçus _____
 Player(s) _____ Playing hcp _____ Strokes _____

Formule _____ Date _____ Heure _____
 Formula _____ Starting time _____



SIGNATURES



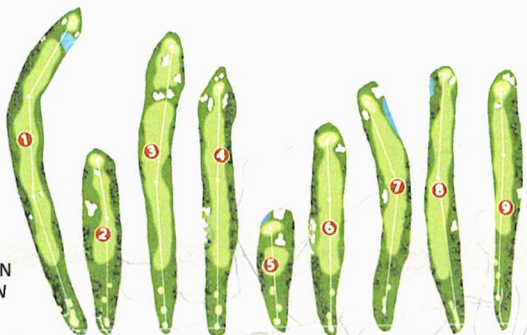
joueur/player

marqueur/marker

REPÈRES FAIRWAY
FAIRWAY DISKS

- 50 m
- 100 m
- 150 m

ENTRÉE DE GREEN
FRONT OF GREEN



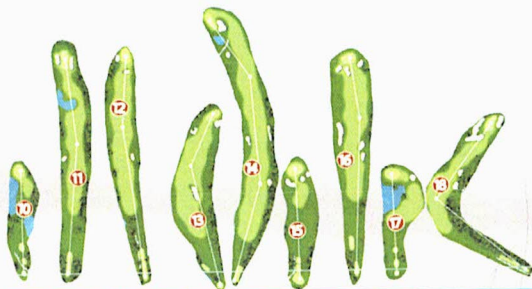
1 2 3 4 5 6 7 8 9 ALLER

		1	2	3	4	5	6	7	8	9	ALLER
DAMES LADIES	BLANC	483	288	422	356	151	279	315	369	305	2968
	JAUNE	470	262	399	332	141	266	299	356	305	2830
MESSEURS MEN	BLEU	456	248	369	332	131	256	299	342	273	2706
	ROUGE	432	232	369	308	123	245	278	333	273	2593

		PAR	5	4	4	4	3	4	4	4	4	36
COUPS REÇUS		5	17	1	9	7	15	11	3	13		

Paul	2	6	5	5	5	4	6	7	5
Vincent	2	5	6	5	4	5	5	7	5
Michel	2	5	6	5	5	5	6	5	

GREEN profondeur	24	20	22	20	19	18	29	16	24
------------------	----	----	----	----	----	----	----	----	----



10 11 12 13 14 15 16 17 18 RETOUR TOTAL SSS Slope

156	317	336	321	439	165	316	149	327	2526	5494	69.3	131
139	309	326	283	430	155	304	141	327	2414	5244	67.7	127
117	304	315	283	417	140	279	134	304	2293	4999	72.2	130
117	292	301	250	406	134	271	134	289	2194	4787	70.5	130

		3	4	4	4	5	3	4	3	4	34	70
STROKE INDEX		4	16	10	8	12	6	18	2	14		

5	5	5	5	2	6	6	5	5
4	5	5	5	3	5	5	5	
2	5	2	2	4	6	5	7	

GREEN length(m)	23	30	26	29	25	18	16	19	30
-----------------	----	----	----	----	----	----	----	----	----

RÉSULTAT SCORE

HCP
 NET
 M