

g/ps

1. Alain FOURNIER

(PLESSIS ROBINSON)

Index 28 0

Série 3

Rep. Jaunes

SSS 70

Slope 122

Hcp de Jeu : 28

N°10	1	2	3	4	5	6	7	8	9	Aller
Dist. joueur	321	473	139	290	326	345	130	275	383	2612
Jaunes	321	473	139	290	326	345	130	275	383	2612
Rouges	240	414	109	234	263	299	106	230	325	2219
Hcp	2	8	10	14	6	4	16	12	18	
Par	4	5	3	4	4	4	3	4	5	36

10	11	12	13	14	15	16	17	18	Retour	Total
345	360	176	361	290	433	334	144	462	2905	5587
345	360	176	361	290	433	334	144	462	2905	5587
291	297	119	292	244	367	288	86	396	2380	4600
1	9	11	5	15	13	3	17	7		
4	4	3	4	4	5	4	3	5	36	72

Score	2	2	2	1	2	2	1	1	1
A.FOURNI									
	7	8	4	5	5	6	5	6	7
	DV	DV	D	DV	DR	DV	DV	DV	D
	R5	PeS		7	V	R	W	W	77
	W		0	W	V	W	W	W	8
	00	00	00	00	00	00	00	00	00
Fin du trou à	09h52	10h06	10h20	10h34	10h48	11h02	11h16	11h30	11h44

2	2	1	2	1	1	2	1	2		28
7	9	5	9	5	6	6	5	7	59	M3
DV	DV	D	D	DR	DV	D	DPe	P		
V	V	SSS	S	V	W	W	W	W		
S	S		77	W	W	W	W	W		
00	00	00	00	00	00	00	00	00		
11h58	12h12	12h26	12h40	12h54	13h08	13h22	09h24	09h36		

Signatures Joueur et Marqueur




Groupama



3/23



1. Marie Helene BAJEUX

(MBDA SPORT)

Index 41

Série 2

Rep. Rouges

SSS 69,5

Slope 118

Hcp de Jeu : 41

N°12	1	2	3	4	5	6	7	8	9	Aller
Dist. joueur	240	414	109	234	263	299	106	230	325	2220
Jaunes	321	473	139	290	326	345	130	275	383	2682
Rouges	240	414	109	234	233	299	106	230	325	2220
Hcp	2	8	10	14	6	4	16	12	18	
Par	4	5	3	4	4	4	3	4	5	36

10	11	12	13	14	15	16	17	18	Retour	Total
291	297	119	292	244	367	288	86	396	2380	4600
345	360	176	361	290	433	334	144	462	2905	5587
291	297	119	292	244	367	288	86	396	2380	4600
1	9	11	5	15	13	3	17	7		
4	4	3	4	4	5	4	3	5	36	72

Score M.BAJEUX	3	2	2	2	2	3	2	2	2	
DK	7	8	5	5	7	9	5	6	9	61
I	5	7	4	4	6	6	3	7	6	
A	7	8	4	6	5	6	5	6	7	
Fin du trou à	09h52	10h06	10h20	10h34	10h48	11h02	11h16	11h30	11h44	

3	2	2	3	2	2	3	2	2		41
									Depart	
x	7	4	8	6	10	x	4	9		124
9	7	4	6	7	6	6	3	8		12
7	9	5	9	5	6	6	5	7		A
11h58	12h12	12h26	12h40	12h54	13h08	13h22	09h24	09h38		

Signatures Joueur et Marqueur



Groupama



16/27



1. Robert EVARISTE

(CELY)

Index 12,0

Série 2

Rep. Jaunes

SSS 70

Slope 122

Hcp de Jeu : 11

N°1	1	2	3	4	5	6	7	8	9	Aller
Dist. joueur	321	473	139	290	326	345	130	275	383	2682
Jaunes	321	473	139	290	326	345	130	275	383	2682
Rouges	240	414	109	234	263	299	106	230	325	2220
Hcp	2	8	10	14	6	4	16	12	18	
Par	4	5	3	4	4	4	3	4	5	36

10	11	12	13	14	15	16	17	18	Retour	Total
345	360	176	361	290	433	334	144	462	2905	5587
345	360	176	361	290	433	334	144	462	2905	5587
291	297	119	292	244	367	288	86	396	2380	4600
4	9	11	5	15	13	3	17	7		
4	4	3	4	4	5	4	3	5	36	72

Score	1	1	1		1	1			
R.EVARIS	Départ								
	5	6	4	5	5	5	5	6	4
	6	8	4	5	6	5	6	5	6
Fin du trou à	09h24	09h38	09h52	10h06	10h20	10h34	10h48	11h02	11h16

6 ¹	6 ¹	4 ¹	5 ¹	4	6	6 ¹	4	6 ¹	47	92
6	6	6	6	6	5	4	4	5		
11h30	11h44	11h58	12h12	12h26	12h40	12h54	13h08	13h22		

DEL COME

Signatures Joueur et Marqueur



Groupama



1. Michel VINCENT

(MMA PARIS)

Index 25,0

Série 3

Rep. Jaunes

SSS 70

Slope 122

Hcp de Jeu : 25

N°7	1	2	3	4	5	6	7	8	9	Aller
Dist. joueur	321	473	139	290	326	345	130	275	383	2682
Jaunes	321	473	139	290	326	345	130	275	383	2682
Rouges	240	414	109	234	263	299	106	230	325	2220
Hcp	2	8	10	14	6	4	16	12	18	
Par	4	5	3	4	4	4	3	4	5	36

Score	2	1	1	1	2	2	1	1	1	50
M.VINCEN	6	6	5	6	5	5	4	6	7	
mini	5	6	4	4	5	5	5	5	6	
Fin du trou à	09h38	09h52	10h06	10h20	10h34	10h48	11h02	11h16	11h30	

10	11	12	13	14	15	16	17	18	Retour	Total
345	360	176	361	290	433	334	144	462	2905	5587
345	360	176	361	290	433	334	144	462	2905	5587
291	297	119	292	244	367	288	86	396	2380	4600
1	9	11	5	15	13	3	17	7		
4	4	3	4	4	5	4	3	5	36	72

2	1	1	2	1	1	2	1	2	58	25
7	5	4	6	5	6	6	5	7	Depart	103
6	6	4	5	4	6	6	5	7		
11h44	11h58	12h12	12h26	12h40	12h54	13h08	13h22	09h24		

Signatures Joueur et Marqueur



(Handwritten signatures)



Groupama



12/31

1. Ingeborg RENARD
 (ST MARC)

Index 26,6

Série 2

Rep. Rouges

SSS 69,5
 Slope 118

Hcp de Jeu : 25

N°9	1	2	3	4	5	6	7	8	9	Aller
Dist. joueur	240	414	109	234	263	299	106	230	325	2220
Jaunes	321	473	139	290	326	345	130	275	383	2682
Rouges	240	414	109	234	263	299	106	230	325	2220
Hcp	2	8	10	14	6	4	16	12	18	
Par	4	5	3	4	4	4	3	4	5	36
Score I.RENARD	2	1	1	1	2	2	1	1	1	
	5	7	4	4	6	5	3	7	6	47
										47
Fin du trou à	09h38	09h52	10h06	10h20	10h34	10h48	11h02	11h16	11h30	

10	11	12	13	14	15	16	17	18	Retour	Total
291	297	119	292	244	367	288	86	396	2380	4600
345	360	176	361	290	433	334	144	462	2905	5587
291	297	119	292	244	367	288	86	396	2380	4600
1	9	11	5	15	13	3	17	7		
4	4	3	4	4	5	4	3	5	36	72
2	1	1	2	1	1	2	1	2		25
									56	103
									56	103
11h44	11h58	12h12	12h26	12h40	12h54	13h08	13h22	09h24		



Signatures Joueur et Marqueur



9/27

1. Dominique BAJEUX
 (MBDA SPORT)

Index 25,1

Série 3

Rep. Jaunes

SSS 70
 Slope 122

Hcp de Jeu : 25

N°8	1	2	3	4	5	6	7	8	9	Aller
Dist. joueur	321	473	139	290	326	345	130	275	383	2682
Jaunes	321	473	139	290	326	345	130	275	383	2682
Rouges	240	414	109	234	263	299	106	230	325	2220
Hcp	2	8	10	14	6	4	16	12	18	
Par	4	5	3	4	4	4	3	4	5	36
Score D.BAJEUX	6 ²	8 ¹	4 ¹	6 ¹	8 ²	6 ²	4 ¹	4 ¹	5 ¹	51
										51
Fin du trou à	09h38	09h52	10h06	10h20	10h34	10h48	11h02	11h16	11h30	

10	11	12	13	14	15	16	17	18	Retour	Total
345	360	176	361	290	433	334	144	462	2905	5587
345	360	176	361	290	433	334	144	462	2905	5587
291	297	119	292	244	367	288	86	396	2380	4600
1	9	11	5	15	13	3	17	7		
4	4	3	4	4	5	4	3	5	36	72
8 ²	6 ¹	6 ¹	5 ²	6 ¹	8 ¹	6 ²	3 ¹	7 ²	55	106
									55	106
11h44	11h58	12h12	12h26	12h40	12h54	13h08	13h22	09h24		



Signatures Joueur et Marqueur



1. Didier POITOUX
 (MBDA SPORT)

Index 31,2

Série 3

Rep. Jaunes

SSS 70
 Slope 122

Hcp de Jeu : 32

N°11	1	2	3	4	5	6	7	8	9	Aller
Dist. joueur	321	473	139	290	326	345	130	275	383	2682
Jaunes	321	473	139	290	326	345	130	275	383	2682
Rouges	240	414	109	234	263	299	106	230	325	2220
Hcp	2	8	10	14	6	4	16	12	18	
Par	4	5	3	4	4	4	3	4	5	36
Score D.POITOUX	6 ²	7 ²	7 ²	6 ²	7 ²	5 ²	5 ¹	5 ²	6 ¹	54
Fin du trou à	09h52	10h06	10h20	10h34	10h48	11h02	11h16	11h30	11h44	

10	11	12	13	14	15	16	17	18	Retour	Total
345	360	176	361	290	433	334	144	462	2905	5587
345	360	176	361	290	433	334	144	462	2905	5587
291	297	119	292	244	367	288	86	396	2380	4600
1	9	11	5	15	13	3	17	7		
4	4	3	4	4	5	4	3	5	36	72
8 ²	8 ²	4 ²	6 ²	6 ¹	5 ²	7 ²	6 ¹	7 ²	57	32
11h58	12h12	12h26	12h40	12h54	13h08	13h22	09h24	09h38		

Signatures Joueur et Marqueur



1. Claude RENARD
 (ST MARC)

Index 19,9

Série 2

Rep. Jaunes


SSS 70
 Slope 122

Hcp de Jeu : 19

N°4	1	2	3	4	5	6	7	8	9	Aller
Dist. joueur	321	473	139	290	326	345	130	275	383	2682
Jaunes	321	473	139	290	326	345	130	275	383	2682
Rouges	240	414	109	234	263	299	106	230	325	2220
Hcp	2	8	10	14	6	4	16	12	18	
Par	4	5	3	4	4	4	3	4	5	36
Score C.RENARD	1	1	1	1	1	1	1	1	1	1
Fin du trou à	09h34	09h48	10h02	10h16	10h30	10h44	10h58	11h12	11h26	

10	11	12	13	14	15	16	17	18	Retour	Total
345	360	176	361	290	433	334	144	462	2905	5587
345	360	176	361	290	433	334	144	462	2905	5587
291	297	119	292	244	367	288	86	396	2380	4600
1	9	11	5	15	13	3	17	7		
4	4	3	4	4	5	4	3	5	36	72
2	1	1	1	1	1	1	1	1		19
7	7	4	7	6	7	6	5	7	56	107
3	2	2	3	2	2	2	2	2		
11h40	11h54	12h08	12h22	12h36	12h50	13h04	13h18	13h32		

Signatures Joueur et Marqueur



11/29

1. Christian MACANDA

(GOLFEURS CHAVILLOIS)

Index 22,7

Série 2

Rep. Jaunes

SSS 70

Slope 122

Hcp de Jeu : 23

N°5	1	2	3	4	5	6	7	8	9	Aller
Dist. joueur	321	473	139	290	326	345	130	275	383	2682
Jaunes	321	473	139	290	326	345	130	275	383	2682
Rouges	240	414	109	234	263	299	106	230	325	2220
Hcp	2	8	10	14	6	4	16	12	18	
Par	4	5	3	4	4	4	3	4	5	36

10	11	12	13	14	15	16	17	18	Retour	Total
345	360	176	361	290	433	334	144	462	2905	5587
345	360	176	361	290	433	334	144	462	2905	5587
291	297	119	292	244	367	288	86	396	2380	4600
1	9	11	5	15	13	3	17	7		
4	4	3	4	4	5	4	3	5	36	72

Score	2	1	1	1	1	2	1	1	1	
C.MACAND	Départ									
	7	6	5	7	6	5	4	6	7	5
Fin du trou à	09h34	09h48	10h02	10h16	10h30	10h44	10h58	11h12	11h26	

2	1	1	2	1	1	2	1	1		23
	5	5	6	6	4	8	5	4	9	52
										106
Fin du trou à	11h40	11h54	12h08	12h22	12h36	12h50	13h04	13h18	13h32	

Signatures Joueur et Marqueur



[Signature]



Groupama



15/30

1. Patrick ANDRE

(MBDA SPORT)

Index 17,5

Série 2

Rep. Jaunes

SSS 70

Slope 122

Hcp de Jeu : 17

N°3	1	2	3	4	5	6	7	8	9	Aller
Dist. joueur	321	473	139	290	326	345	130	275	383	2682
Jaunes	321	473	139	290	326	345	130	275	383	2682
Rouges	240	414	109	234	263	299	106	230	325	2220
Hcp	2	8	10	14	6	4	16	12	18	
Par	4	5	3	4	4	4	3	4	5	36

10	11	12	13	14	15	16	17	18	Retour	Total
345	360	176	361	290	433	334	144	462	2905	5587
345	360	176	361	290	433	334	144	462	2905	5587
291	297	119	292	244	367	288	86	396	2380	4600
1	9	11	5	15	13	3	17	7		
4	4	3	4	4	5	4	3	5	36	72

Score	1	1	1	1	1	1	1	1	1	
P.ANDRE	Départ									
	5	7	4	4	6	4	3	5	7	55
Fin du trou à	09h24	09h38	09h52	10h06	10h20	10h34	10h48	11h02	11h16	

1	1	1	1	1	1	1	1	1	1	17
	7	8	3	6	6	5	6	3	7	51
										96
Fin du trou à	11h30	11h44	11h58	12h12	12h26	12h40	12h54	13h08	13h22	

Signatures Joueur et Marqueur



[Signature]



Groupama



16/27

1. Bruno POITOUX
(VERRIERES)

Index 12,6

Série 2

Rep. Jaunes

SSS 70

Slope 122

Hcp de Jeu : 12

N°2	1	2	3	4	5	6	7	8	9	Aller
Dist. joueur	321	473	139	290	326	345	130	275	383	2682
Jaunes	321	473	139	290	326	345	130	275	383	2682
Rouges	240	414	109	234	263	299	106	230	325	2220
Hcp	2	8	10	14	6	4	16	12	18	
Par	4	5	3	4	4	4	3	4	5	36
Score B.POITOUX	5 ¹	5 ¹	4 ¹	4	8 ¹	5 ¹	5 ¹	5 ¹	8	48
Fin du trou à	09h24	09h38	09h52	10h06	10h20	10h34	10h48	11h02	11h16	

10	11	12	13	14	15	16	17	18	Retour	Total
345	360	176	361	290	433	334	144	462	2905	5587
345	360	176	361	290	433	334	144	462	2905	5587
291	297	119	292	244	367	288	86	396	2380	4600
1	9	11	5	15	13	3	17	7		
4	4	3	4	4	5	4	3	5	36	72
6 ¹	6 ¹	4 ¹	5 ¹	4	7	4 ¹	4	7 ¹	47	93
5	5	6	6	5	8	5	4	9		
11h30	11h44	11h58	12h12	12h26	12h40	12h54	13h08	13h22		

Signatures Joueur et Marqueur



[Handwritten signatures]



Groupama



12/33

1. Daniel DELCONTE
(LEGOLF NATIONAL)

Index 23,8

Série 2

Rep. Jaunes

SSS 70

Slope 122

Hcp de Jeu : 24

N°6	1	2	3	4	5	6	7	8	9	Aller
Dist. joueur	321	473	139	290	326	345	130	275	383	2682
Jaunes	321	473	139	290	326	345	130	275	383	2682
Rouges	240	414	109	234	263	299	106	230	325	2220
Hcp	2	8	10	14	6	4	16	12	18	
Par	4	5	3	4	4	4	3	4	5	36
Score D.DELCONTE	6 ²	8 ¹	4 ¹	5 ¹	6 ²	5 ²	6 ¹	5 ¹	6 ¹	51
Fin du trou à	09h34	09h48	10h02	10h16	10h30	10h44	10h58	11h12	11h26	

10	11	12	13	14	15	16	17	18	Retour	Total
345	360	176	361	290	433	334	144	462	2905	5587
345	360	176	361	290	433	334	144	462	2905	5587
291	297	119	292	244	367	288	86	396	2380	4600
1	9	11	5	15	13	3	17	7		
4	4	3	4	4	5	4	3	5	36	72
6 ²	6 ¹	6 ¹	6 ²	6 ¹	5 ¹	4 ²	4 ¹	5 ¹	48	99
7	6	4	6	5	6	6	6	7		
11h40	11h54	12h08	12h22	12h36	12h50	13h04	13h18	13h32		

Signatures Joueur et Marqueur



[Handwritten signature]



Groupama



ROUX - DENIS GIBAUD SAS



TEC S.A.R.L.



Golf du
VAL DE L'INDRE

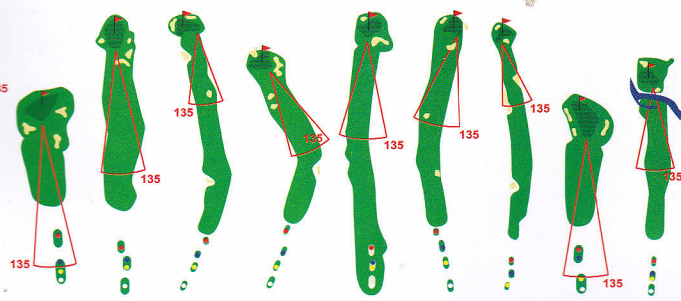
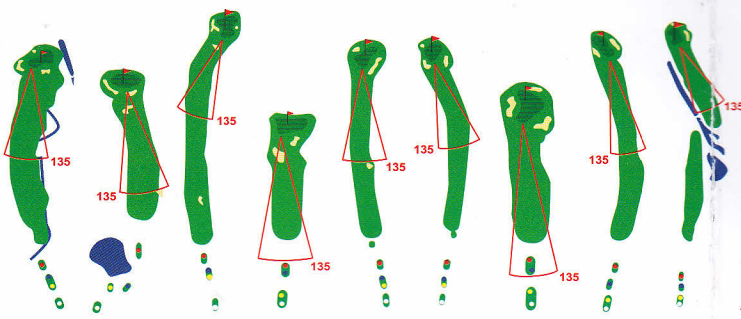
85, rue du Général de Gaulle
36320 VILLEDIEU SUR INDRE
Tél : 02 54 26 59 44
clients@golfvaldelindre.fr
www.golfvaldelindre.fr



Les DRYADES
Resort Golf & Spa



36160 POULIGNY-NOTRE-DAME
Tél. : 02 54 06 60 67
Fax : 02 54 30 10 24
golflesdryades@balboahotels.com

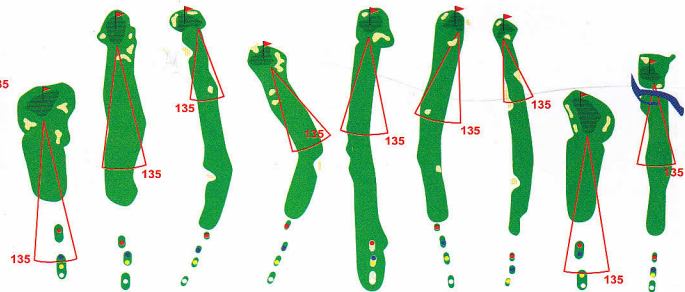
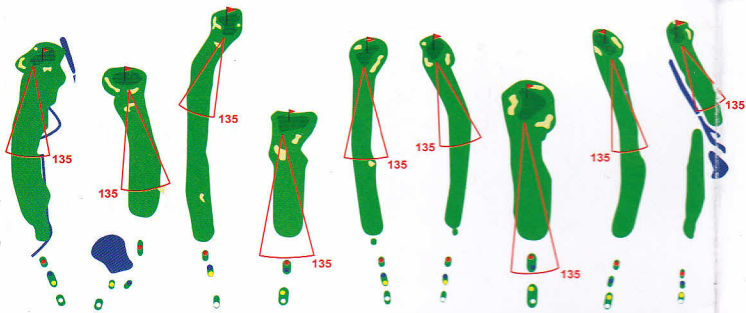


Nom (date)	hcp	Pts reçus
M		

Marqueur		m	m	m	m	PAR	HCP	D	C	Di
1	363	331	304	304	4	2	5	5	7	
2	303	294	272	220	4	14	6	7	7	
3	467	416	397	388	5	8	7	7	6	
4	189	180	162	151	3	7	6	4	5	
5	349	322	302	294	4	11	7	5	6	
6	386	358	334	326	4	9	7	5	6	
7	174	164	144	136	3	13	4	5	4	
8	364	339	318	311	4	4	8	5	5	
9	517	491	473	464	5	3	7	7	8	
Aller	3112	2895	2706	2594			9	5	5	

Marqueur		m	m	m	m	PAR	HCP	D	C	Di
10	157	147	124	116	3	16	3	4	5	
11	274	265	246	229	4	18	5	7	5	
12	487	450	429	424	5	12	6	6	8	
13	348	323	300	295	4	5	7	5	5	
14	340	313	300	290	4	15	X	5	6	
15	384	354	329	322	4	1	X	5	7	
16	528	498	475	468	5	6	X	7	7	
17	155	155	131	123	3	17	X	5	4	
18	347	338	318	297	4	10	X	6	6	
Retour	3020	2843	2652	2564						
TOTAL	6132	5738	5358	5158				50	53	
Inscrivez toujours le score brut			HCP					100	108	
			Score net							

N'oubliez pas de replacer vos divots, de relever vos pitches, d'effacer vos

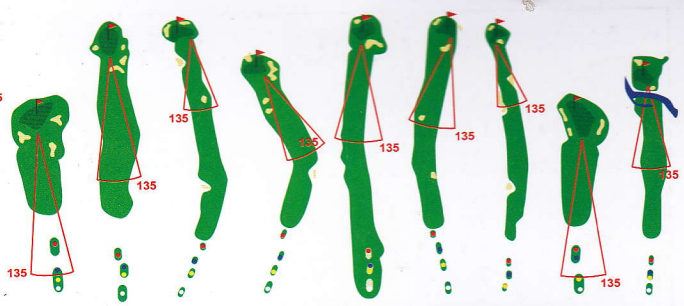
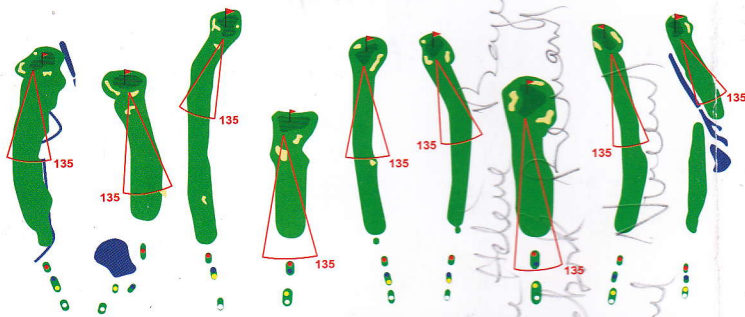


Nom (date)	hcp	Pts reçus
M		

Marqueur		m	m	m	m	PAR	HCP	N	B	P
1	363	331	304	304	4	2	6	4	5	
2	303	294	272	220	4	14	5	5	6	
3	467	416	397	388	5	8	6	7	8	
4	189	180	162	151	3	7	4	3	4	
5	349	322	302	294	4	11	5	8	4	
6	386	358	334	326	4	9	5	5	5	
7	174	164	144	136	3	13	4	4	4	
8	364	339	318	311	4	4	6	5	8	
9	517	491	473	464	5	3	5	6	7	
Aller	3112	2895	2706	2594			46	47	51	

Marqueur		m	m	m	m	PAR	HCP	N	B	P
10	157	147	124	116	3	16	3	4	3	
11	274	265	246	229	4	18	4	6	7	
12	487	450	429	424	5	12	6	6	6	
13	348	323	300	295	4	5	5	6	4	
14	340	313	300	290	4	15	6	6	4	
15	384	354	329	322	4	1	5	7	8	
16	528	498	475	468	5	6	6	7	9	
17	155	155	131	123	3	17	4	4	3	
18	347	338	318	297	4	10	6	6	7	
Retour	3020	2843	2652	2564			45	52	51	
TOTAL	6132	5738	5358	5158			91	99	109	
Inscrivez toujours le score brut			HCP				17	12	15	
			Score net							

N'oubliez pas de replacer vos divots, de relever vos pitches, d'effacer vos traces dans les bunkers, de laisser passer la partie qui vous suit si vous avez perdu la distance. Ne faites pas de coup d'essai sur les départs. Respectez le parcours et les autres joueurs. Merci. Réservations des départs obligatoires

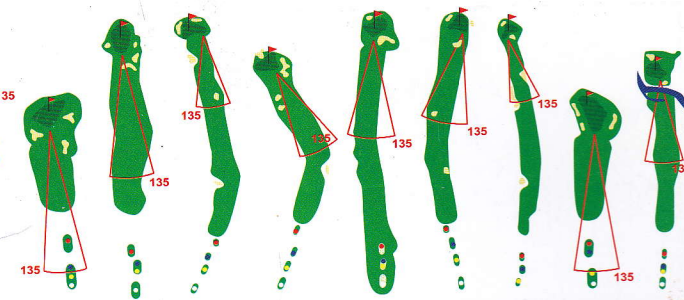
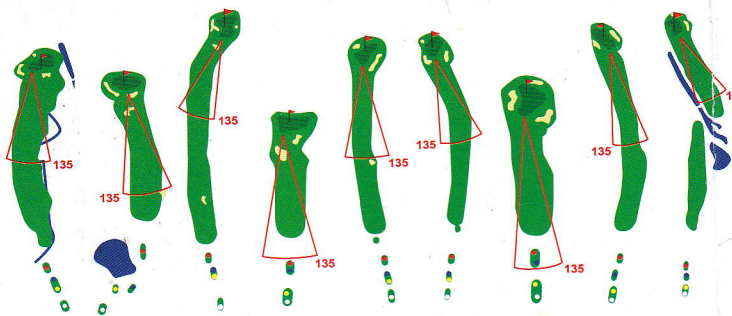


Nom (date)	hcp	Pts reçus
M		

Marqueur		m	m	m	m	PAR	HCP	MH	ID	MPV
	1	363	331	304	304	4	2	5	5	6
	2	303	294	272	220	4	14	5	4	6
	3	467	416	397	388	5	8	8	7	8
	4	189	180	162	151	3	7	7	4	5
	5	349	322	302	294	4	11	6	6	5
	6	386	358	334	326	4	9	7	5	5
	7	174	164	144	136	3	13	4	3	4
	8	364	339	318	311	4	4	7	6	5
	9	517	491	473	464	5	3	X	9	8
	Aller	3112	2895	2706	2594			58	49	52

Marqueur		m	m	m	m	PAR	HCP	MH	ID	MPV
	10	157	147	124	116	3	16	5	4	4
	11	274	265	246	229	4	18	6	5	5
	12	487	450	429	424	5	12	8	8	7
	13	348	323	300	295	4	5	6	8	6
	14	340	313	300	290	4	15	9	7	6
	15	384	354	329	322	4	1	9	7	7
	16	528	498	475	468	5	6	8	8	7
	17	155	155	131	123	3	17	4	3	5
	18	347	338	318	297	4	10	6	7	6
	Retour	3020	2843	2652	2564			61	56	53
	TOTAL	6132	5738	5358	5158					
Inscrivez toujours le score brut		HCP						109		105
		Score net								

N'oubliez pas de replacer vos divots, de relever vos pitches, d'effacer vos traces dans les bunkers, de laisser passer la partie qui vous suit si vous avez perdu la distance. Ne faites pas de coup d'essai sur les départs. Respectez le parcours et les autres joueurs. Merci.

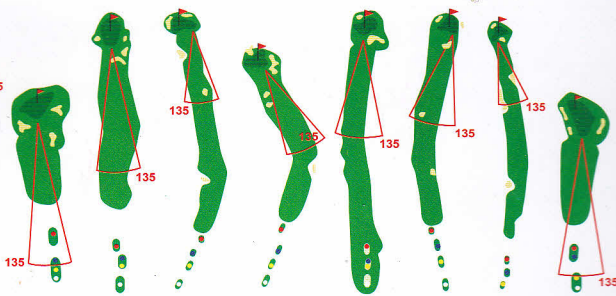
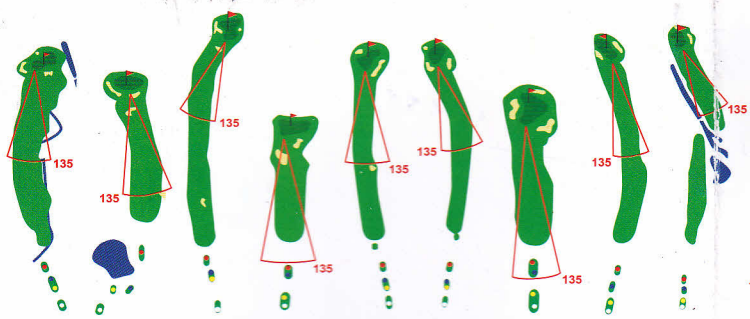


Nom (date)	hcp	Pts reçus
M <u>D. BATEUX</u>		

Marqueur		m	m	m	m	PAR	HCP		
	1	363	331	304	304	4	2	6	
	2	303	294	272	220	4	14	6	
	3	467	416	397	388	5	8	7	
	4	189	180	162	151	3	7	4	
	5	349	322	302	294	4	11	6	
	6	386	358	334	326	4	9	5	
	7	174	164	144	136	3	13	6	
	8	364	339	318	311	4	4	5	
	9	517	491	473	464	5	3	8	
	Aller	3112	2895	2706	2594			53	

Marqueur		m	m	m	m	PAR	HCP		
	10	157	147	124	116	3	16	4	
	11	274	265	246	229	4	18	5	
	12	487	450	429	424	5	12	7	
	13	348	323	300	295	4	5	6	
	14	340	313	300	290	4	15	5	
	15	384	354	329	322	4	1	6	
	16	528	498	475	468	5	6	7	
	17	155	155	131	123	3	17	5	
	18	347	338	318	297	4	10	5	
	Retour	3020	2843	2652	2564			50	
	TOTAL	6132	5738	5358	5158				
Inscrivez toujours le score brut		HCP						103	
		Score net							

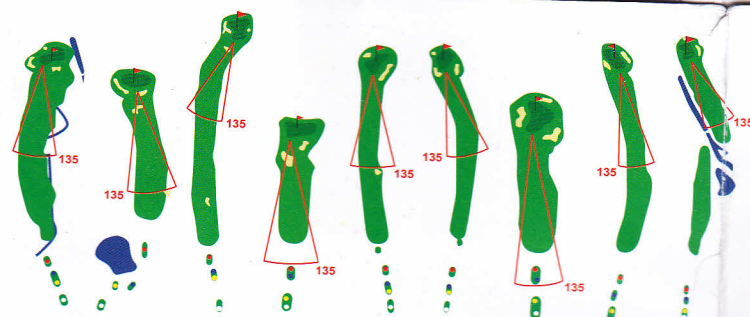
N'oubliez pas de replacer vos divots, de relever vos pitches, d'effacer vos traces dans les bunkers, de laisser passer la partie qui vous suit si vous avez perdu la distance. Ne faites pas de coup d'essai sur les départs. Respectez le parcours et les autres joueurs. Merci.



Nom (date) hcp Pts reçus
 M RENARD Claude

Marqueur	m	m	m	m	PAR	HCP	CA		
1	363	331	304	304	4	2	6	3	
2	303	294	272	220	4	14	7	3	
3	467	416	397	388	5	8	6	1	
4	189	180	162	151	3	7	5	3	
5	349	322	302	294	4	11	4	1	
6	386	358	334	326	4	9	6	2	
7	174	164	144	136	3	13	3	2	
8	364	339	318	311	4	4	5	2	
9	517	491	473	464	5	3	8	2	
Aller	3112	2895	2706	2594					50

Marqueur	m	m	m	m	PAR	HCP			
10	157	147	124	116	3	16	5	3	
11	274	265	246	229	4	18	6	3	
12	487	450	429	424	5	12	6	2	
13	348	323	300	295	4	5	5	1	
14	340	313	300	290	4	15	3	2	
15	384	354	329	322	4	1	6	2	
16	528	498	475	468	5	6	8	2	
17	155	155	131	123	3	17	5	3	
18	347	338	318	297	4	10	6	1	
Retour	3020	2843	2652	2564				52	
TOTAL	6132	5738	5358	5158				109	
Inscrivez toujours le score brut					HCP				
					Score net				



Nom (date) hcp Pts reçus
 M FOURNIER Alain

Marqueur	m	m	m	m	PAR	HCP			
1	363	331	304	304	4	2	6	DV	RW
2	303	294	272	220	4	14	6	DV	W
3	467	416	397	388	5	8	8	DV	FS
4	189	180	162	151	3	7	5	D	S
5	349	322	302	294	4	11	6	DV	W
6	386	358	334	326	4	9	5	DV	R
7	174	164	144	136	3	13	4	D	
8	364	339	318	311	4	4	7	DV	F
9	517	491	473	464	5	3	9	DV	F
Aller	3112	2895	2706	2594					56

Marqueur	m	m	m	m	PAR	HCP			
10	157	147	124	116	3	16	4	R	W
11	274	265	246	229	4	18	6	D	R
12	487	450	429	424	5	12	8	D	V
13	348	323	300	295	4	5	6	D	V
14	340	313	300	290	4	15	6	D	V
15	384	354	329	322	4	1	6	D	V
16	528	498	475	468	5	6	7	D	V
17	155	155	131	123	3	17	4	D	W
18	347	338	318	297	4	10	8		
Retour	3020	2843	2652	2564				55	
TOTAL	6132	5738	5358	5158					
Inscrivez toujours le score brut					HCP				MM
					Score net				

N'oubliez pas de replacer vos divots, de relever vos pitches, d'effacer vos traces dans les bunkers, de laisser passer la partie qui vous suit si vous avez perdu la distance. Ne faites pas de coup d'essai sur les départs. Respectez le parcours et les autres joueurs. Merci.
 Réservations des départs obligatoires
 + balles de pratiques interdites sur le parcours

SSS Homologué : 71,9 69,8 73,9 72,6